BANKINVEST Handler med omtanke

Optima Aktier Akk. KL

Afkasttal opdateret: 07.05.2024

Bæredygtigt aftryk | Artikel 8 | Bæredygtighedsprofil | Morningstar Rating™

Investeringsprofil

Optima er en familie af investeringsfonde, som underliggende investerer i aktier og obligationer. Når du investerer i Optima, investerer Optima i flere hundrede nøje udvalgte aktier og obligationer for dig. Det er en fordel, da du mindsker risikoen ved at sprede dine investeringer.

Optima forvaltes på baggrund af både strategiske og taktiske investeringsovervejelser baseret på porteføljeforvalternes syn på økonomien, hvilket giver mulighed for et langsigtet attraktivt afkast.

Optima Aktier investerer primært i aktier og aktiebaserede UCITS og/eller andre investeringsinstitutter.

Afdelingen er muligvis ikke egnet for investorer, som planlægger at trække deres penge ud inden for 5 år.

To-siders flyer om Optima.
Brochure om Optima.

Forvalter

Peter Lorin Rasmussen, Chefporteføljeforvalter
Jakob Vejlø, Chefstrateg
Kristoffer Pons Bertelsen, Porteføljeforvalter

Stamdata & nøgletal

ISIN	DK0061152410
Forening	Værdipapirfonden BankInvest
Startdato	11.04.2022
Investeringsunivers	Blandede
Børsstatus	Noteret
Porteføljeforvalter	BI Asset Management Fondsmæglerselskab A/S
Samlet formue (mio. kr.)	300
Løbende omkostninger (%)	1,73
Transaktionsomkostninger (%)	0,05
Max. emissionstillæg (%)	0,17
Max. indløsningsfradrag (%)	0,17
Type	Akkumulerende
Valuta	DKK
Beskatningsform	Lager (aktieindkomst)

Benchmark
90 % MSCI All Country World inkl. nettoudbytte og 10 % OMX Copenhagen Cap inkl. nettoudbytte. Revægtes dagligt.

Risiko

1	2	3	**4**	5	6	7

Lavere risiko
Typisk lavere afkast

Højere risiko
Typisk højere afkast

Risiko	Horisont	3 år	5 år	7 år	10 år
Standardafvigelse (%)		14,19	N/A	N/A	N/A
Sharpe Ratio		0,28	N/A	N/A	N/A
Information Ratio		-0,78	N/A	N/A	N/A
Tracking Error (%)		2,66	N/A	N/A	N/A

Afkast

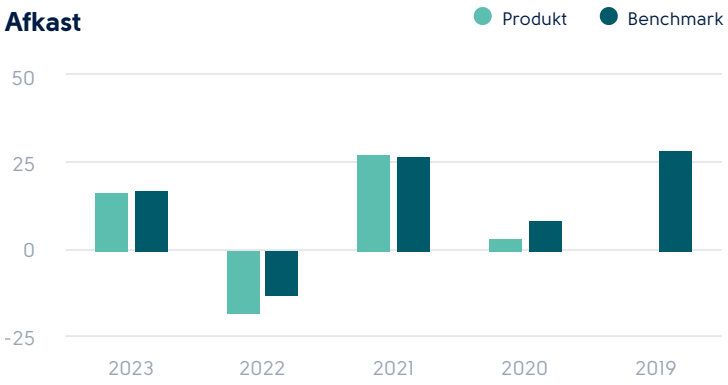

Årligt afkast og udbytte

	2023	2022	2021	2020	2019
Produkt	16,38	-18,21	27,67	3,52	N/A
Benchmark	17,13	-12,79	26,70	8,54	28,87
Udbytte	N/A	N/A	N/A	N/A	N/A

År til dato (ÅTD) og løbende afkast

	1 md.	år til dato	1 år	3 år	5 år
Produkt	0,40	10,37	22,61	6,70	N/A
Benchmark	0,36	9,63	21,50	8,60	11,06

Aktivfordeling

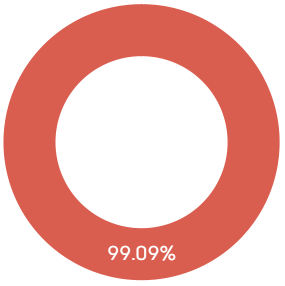

Aktier inkl. alternativer til aktier **99.09**

Landefordeling aktier

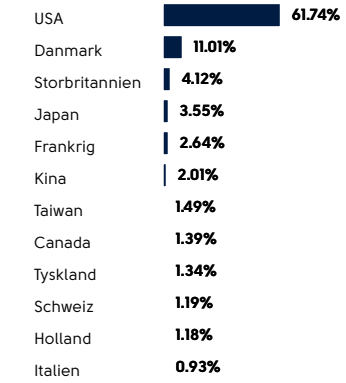

De største beholdninger i porteføljen

Navn	Vægt
Microsoft Corp	4,91 %
Nvidia Corp	4,12 %
Apple Inc	3,56 %
Alphabet Inc Class A	3,27 %
Amazon.Com Inc	2,11 %

Ansvarsfraskrivelse. Dette faktaark indeholder oplysninger om historiske afkast, der ikke kan anvendes som pålidelige indikatorer for fremtidige afkast. Tegning af andele accepteres kun på baggrund af det seneste prospekt, ligesom det anbefales at søge professionel vejledning før der træffes investeringsbeslutninger. Der tages forbehold for trykfejl og lignende. Prospekt, investorinformation samt anden supplerende information kan findes på www.bankInvest.dk.

Morningstar Rating Disclaimer. Copyright © Morningstar Danmark. All Rights Reserved. The information contained herein: (1) is proprietary to Morningstar and/or its content providers; (2) may not be copied or distributed; and (3) is not warranted to be accurate, complete or timely. Neither Morningstar nor its content providers are responsible for any damages or losses arising from any use of this information. Past performance is no guarantee of future results.